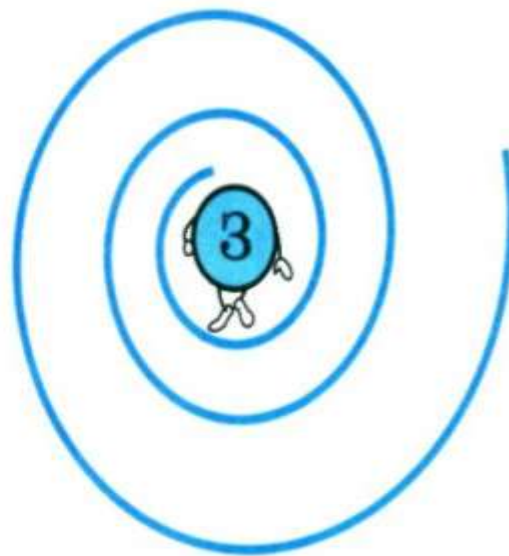
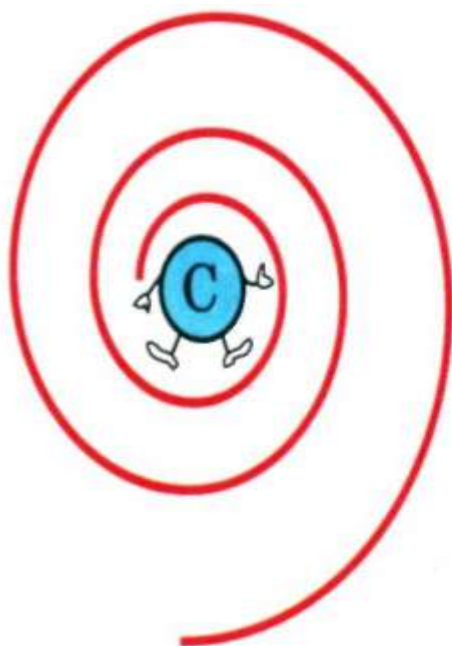


Упражнения по автоматизации свистящих звуков в изолированном произношении.

Упражнение «Выведи звуковых человечков из лабиринта»

Цель: упражнять в четком, многократном произнесении звуков; развивать ритмичные, точные, координированные движения пальцев рук.

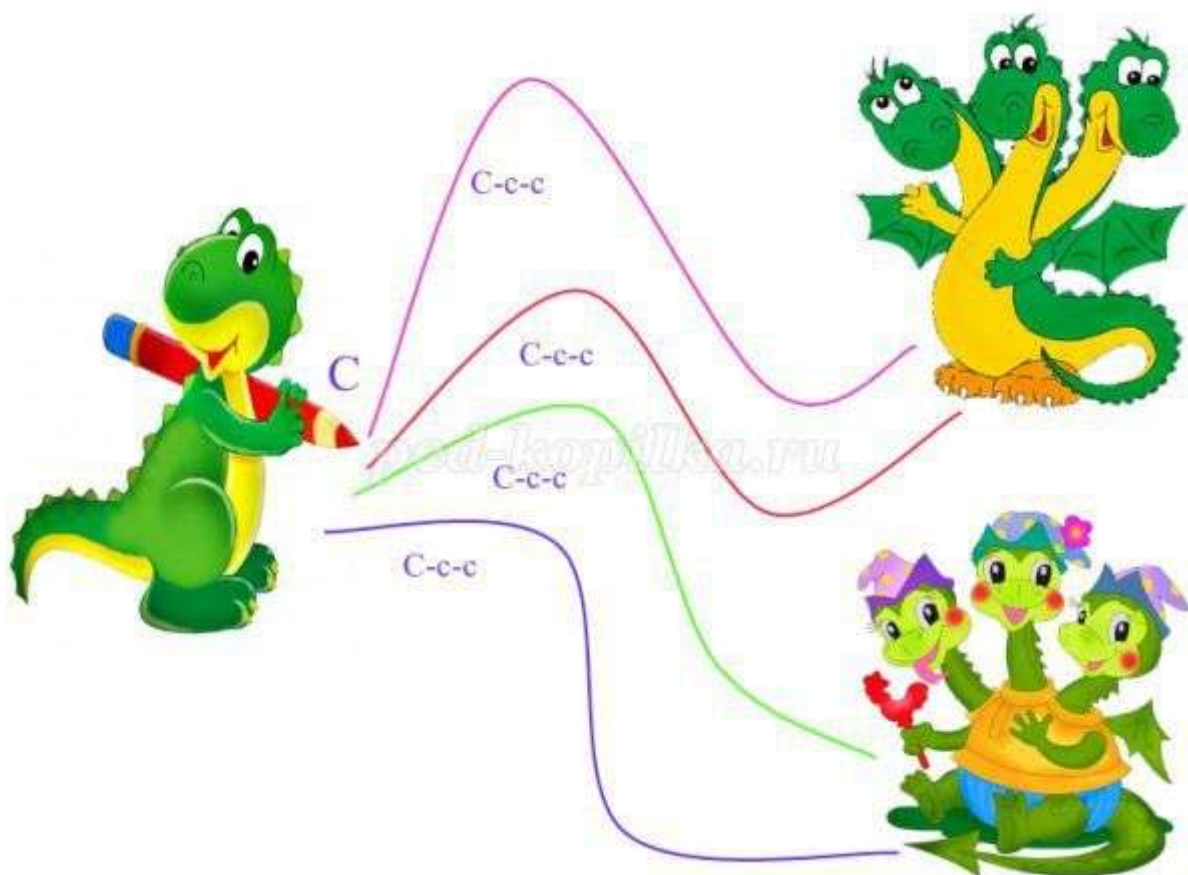
Задания: Звук заблудился. Постарайся вывести звук из лабиринта. Веди пальчиком (карандашом) по дорожке, не останавливаясь и произноси звук непрерывно. Звуковой человечек выходит из лабиринта, если до конца дорожки произносится чистый звук.



Упражнение «В гостях у дракоши»

Цель: упражнять в четком, многократном произнесении звуков; развивать ритмичные, точные, координированные движения пальцев рук.

Задание: Это Дракоша, он любит здороваться со своими друзьями, но на своем языке. Веди пальчиком по дорожке и поздоровайся вместе с Дракошей.




Упражнение «Комарик»

Цель: упражнять в четком, многократном произнесении звука З; развивать ритмичные, точные, координированные движения пальцев рук.

Задание: Не зверь, не птица, А нос, как спица. Летит — кричит, А сядет — молчит. Кто его убьет — Свою кровь прольёт. (*Комар*)

Ты — маленький комарик, летаешь и поешь песенку: «З-з-з».



Упражнение «Чайник»

Цель: упражнять в четком, многократном произнесении звука С; развивать ритмичные, точные, координированные движения пальцев рук.

Задание: Из горячего железного колодца через узкий носик пар свистит и вьётся. (Чайник). Пар свистит: «С-С-С»

