

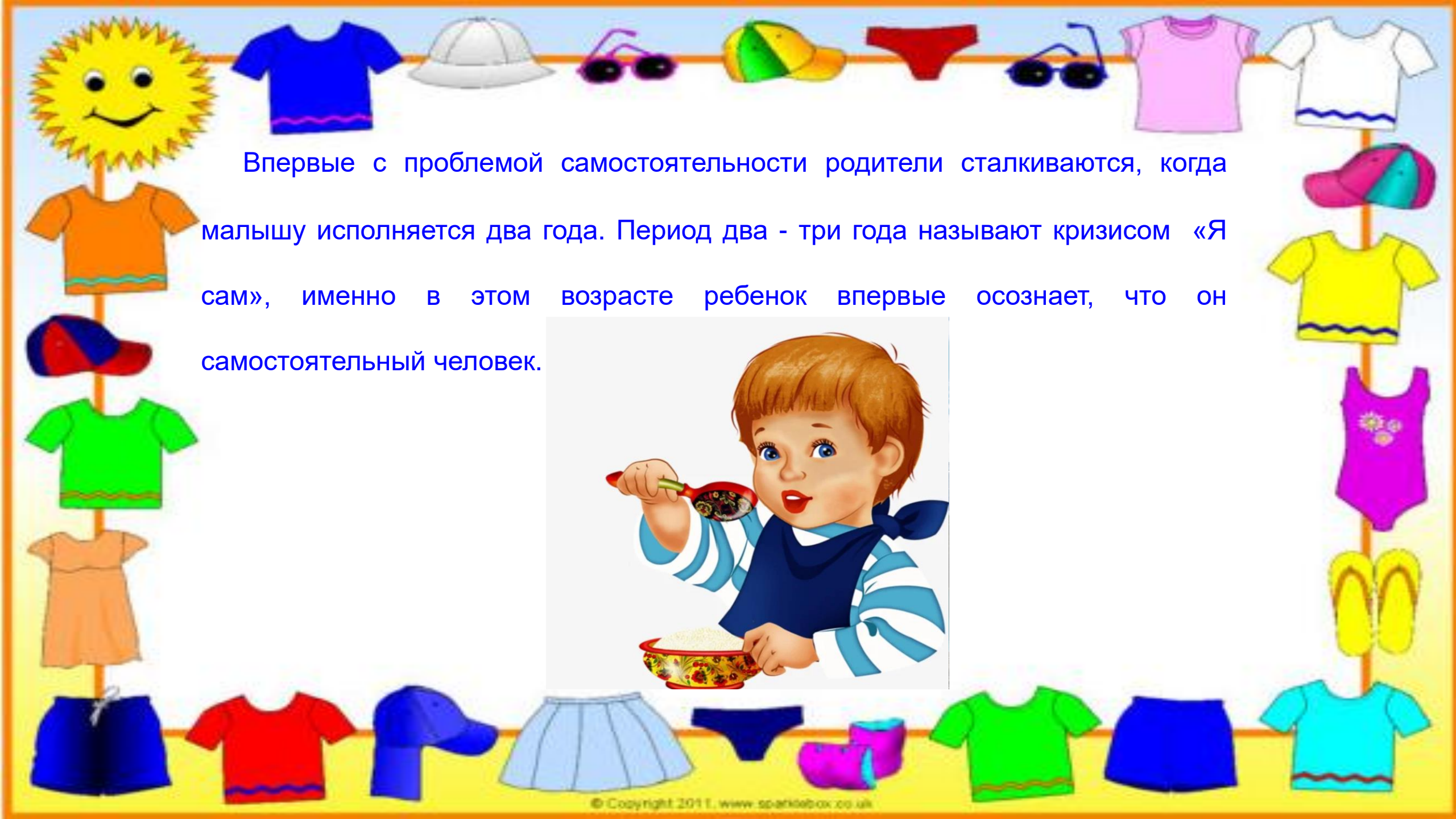


Муниципальное дошкольное образовательное учреждение «Детский сад №112»

«Воспитание самостоятельности у детей 2-3 лет»



Подготовили педагоги группы №1:
Смирнова Светлана Сергеевна,
Полунина Екатерина Владимировна,
Мякутина Лидия Викторовна



Впервые с проблемой самостоятельности родители сталкиваются, когда малышу исполняется два года. Период два - три года называют кризисом «Я сам», именно в этом возрасте ребенок впервые осознает, что он самостоятельный человек.





Значение самообслуживания в воспитании детей:

- Дети, свободные от опеки взрослых, более самостоятельны и уверены в своих силах.
- Понимание цены заботы взрослых.
- Воспитание желания прилагать усилия, достигать результата.
- Предпосылки формирования потребности в чистоте и опрятности.
- Повышение работоспособности, координации движений.

Прежде чем ожидать от ребенка самостоятельности в самообслуживании, его нужно научить необходимым действиям, а потом словесно подсказывать.

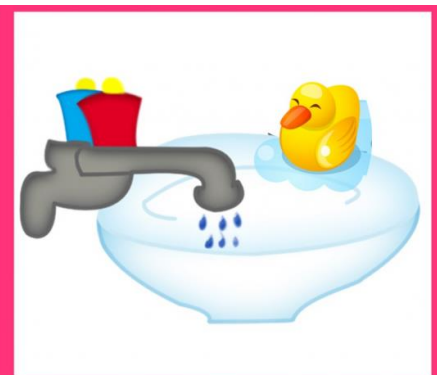




Умывание



**ЗАКАТЫВАЕМ
РУКАВА**



**ОТКРЫВАЕМ
КРАН**



**МОЕМ РУКИ
С МЫЛОМ**



**ЗАКРЫВАЕМ
КРАН**



**ВЫТИРАЕМ
РУКИ**



**ОПУСКАЕМ
РУКАВА**



Поведение за столом

 <p>КАК Я ДОЛЖЕН ВЕСТИ СЕБЯ ЗА СТОЛОМ</p>	 <p>НЕЛЬЗЯ САДИТЬСЯ ЕСТЬ С ГРЯЗНЫМИ РУКАМИ</p>	 <p>ПЕРЕД ТЕМ, КАК СЕСТЬ ЗА СТОЛ, НУЖНО ПОМЫТЬ РУКИ</p>	 <p>НУЖНО СТАРАТЬСЯ ЕСТЬ АККУРАТНО</p>	 <p>НЕЛЬЗЯ ЕСТЬ РУКАМИ</p>	 <p>ВО ВРЕМЯ ЕДЫ НУЖНО ПОЛЬЗОВАТЬСЯ СТОЛОВЫМИ ПРИБОРАМ</p>
 <p>НЕЛЬЗЯ РАЗГОВАРИВАТЬ С ПОЛНЫМ РТОМ</p>	 <p>ЖЕВАТЬ НУЖНО С ЗАКРЫТЫМ РТОМ</p>	 <p>НЕЛЬЗЯ ПИНАТЬСЯ НОГАМИ ПОД СТОЛОМ</p>	 <p>НЕЛЬЗЯ КИДАТЬСЯ ЕДОЙ</p>	 <p>НУЖНО ИЗВИНИТЬСЯ КОГДА ВСТАЕШЬ ИЗ-ЗА СТОЛА РАНЬШЕ ДРУГИХ</p>	 <p>ПОСЛЕ ЕДЫ НУЖНО ПОМЫТЬ РУКИ</p>

Одевание





Одевание

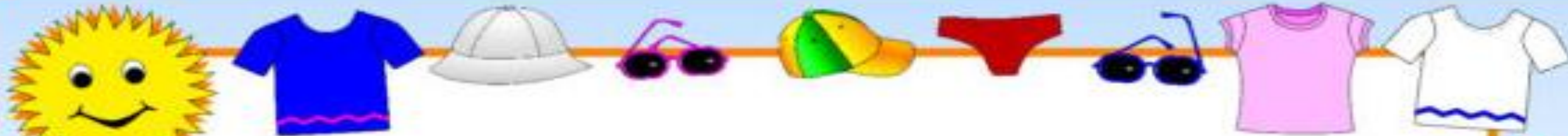


Алгоритм одевания для девочек в группе



Алгоритм одевания для мальчиков в группе





Основное правило воспитания самостоятельности:

не надо делать за ребенка то, что он способен выполнить сам.

